



# Classe découverte

## 2016 / 2017

**PATRIMOINE NATUREL ET CULTUREL**

Projet éducatif et pédagogique

classes de CE2



# Encadrement

❖ École : Collège Protestant Français de Beyrouth

## ❖ Classe CE2 A

❖ Enseignants : Mme Catherine Chami , Mme Rana Rafei , Mme Samar Koujou

## Classe CE2 B

Enseignants : Mlle Rita Abou Nader, Mme Fatima Taghlibi, Mme Anne Kalakech

\* Partenaires et guides de « Lebanese Adventure » - 3 animateurs

❖ Nombre d'élèves : 29 par séjour



Dates du séjour	Sorties avec 2 nuitées
CE2 A	Du mercredi 10/05/2018 au vendredi 12/05/2018
CE2 B	Du mercredi 17/05/2018 au vendredi 119/05/2018

# Pourquoi une classe découverte ?

Cette classe découverte à Ramlieh sera, pour les élèves, l'occasion «de s'extraire de façon significative du contexte et de l'espace habituels de la classe. Elle constituera ainsi, pour les élèves, un réel dépaysement et un moment privilégié d'apprentissage de la vie collective que chacun devrait connaître au moins une fois au cours de sa scolarité. » (Bulletin officiel n° 2 du 13 janvier 2005)

- ➡ constituer un réel dépaysement et un moment privilégié d'apprentissage de la vie collective que chacun devrait connaître au moins une fois au cours de sa scolarité. » (*Bulletin officiel n° 2 du 13 janvier 2005*)
- ➡ Pour les élèves de CE2, ce « voyage » sera l'occasion de partir à la découverte de leur patrimoine local historique, géographique et scientifique et d'acquérir « les références culturelles nécessaires pour que le monde des hommes commence à prendre du sens ».
- ➡ Les sites visités, le contact direct avec l'environnement naturel, seront autant d'occasion de «permettre à l'élève de se construire une identité forte, à la fois sûre d'elle-même et ouverte, fondée sur la conscience de s'inscrire dans un héritage et de participer à l'aventure d'un espace commun à tous les hommes ». (Bulletin officiel E.N. hors-série n° 1 du 14 février 2002)



# Le transport

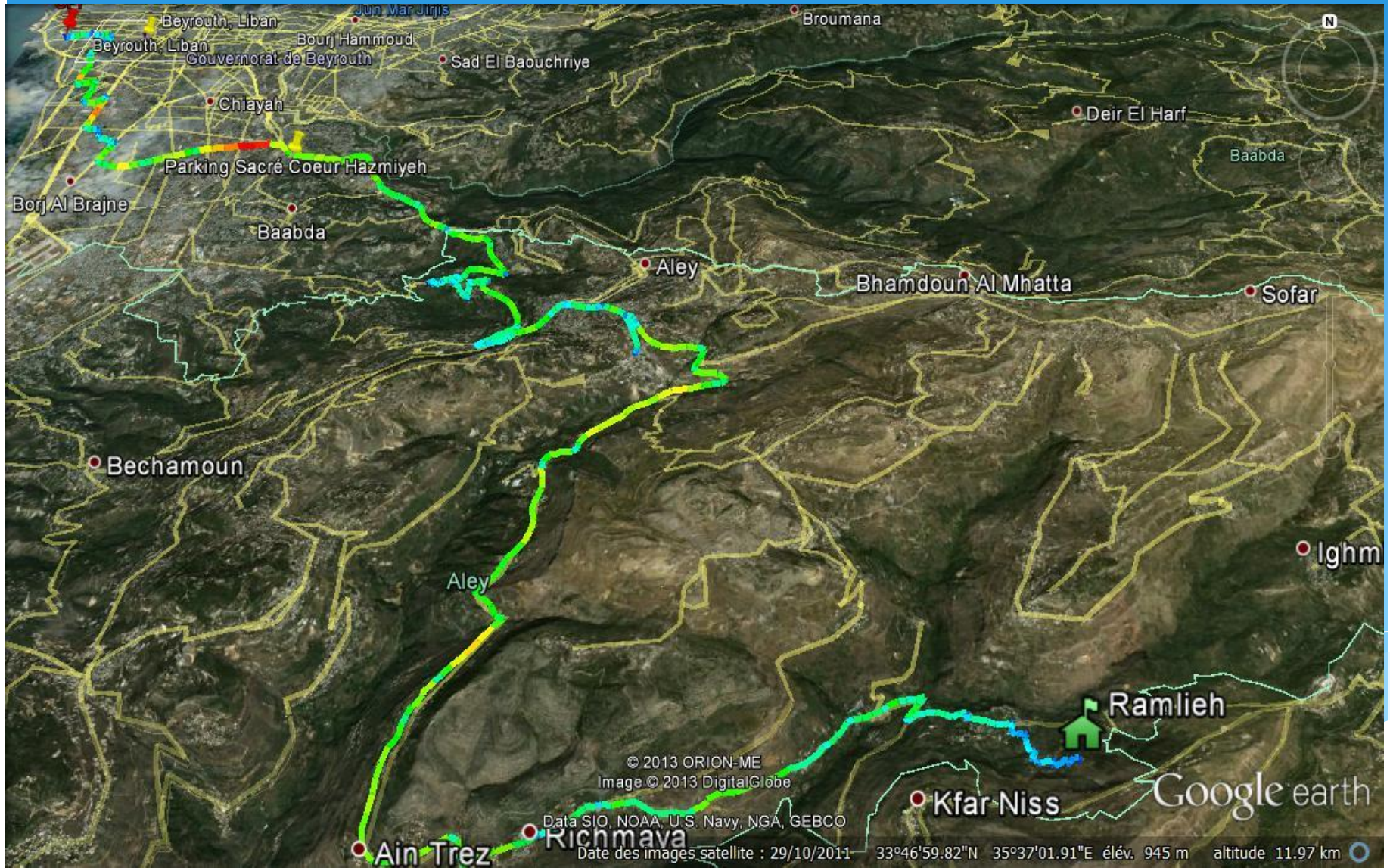
## 1. Le transport (séjour CE2 A et CE2 B)

- \* ALLER - Itinéraire détaillé :
- \* Beyrouth / Aley / Ramlieh (centrale hydroélectrique) / Ramlieh (Centre d'accueil)
- \* **Transporteur : Allo taxi (géré par le CPF)**
- \* RETOUR - Itinéraire détaillé :
- \* Ramlieh (Centre d'accueil)/ Beyrouth
- \* **Transporteur : Allo taxi (géré par le CPF)**



- \* 2. Déplacements pendant le séjour : ALLER – RETOUR Ramlieh – Le Chouf :
- \* **Transporteur local (géré par le responsable du centre d'accueil AFDC Youth Hostel)**

# Le lieu du séjour






# Présentation du site

- \* Le centre d'accueil **AFDC Youth Hostel** est situé à Ramlieh dans le district de Aley, Mont Liban. Ramlieh est à 40 km de Beyrouth
- \* Espaces extérieurs (cour, plantations, serres ...)



# Les chambres



- \* Les élèves occupent des chambres à 2 lits avec salle d'eau et WC
- \* Les chambres des enseignants se situent au même étage à chaque bout du couloir
- \* La capacité d'accueil est de 44 élèves

# Les locaux



- \* Réfectoire
- \* Salle informatique avec 15 PC
- \* Salle de réunion / salle de classe avec vidéo projecteur, son, tableau...



# Le projet

Découverte du patrimoine local historique géographique et naturel

*Pour qui n'a pas appris à voir, peu de choses sont visibles....*



## Objectifs pédagogiques du projet

Les activités pratiquées lors de ces sorties scolaires contribuent à la mise en œuvre des programmes.

Développés dans le projet pédagogique de la classe, ils s'intègrent donc au projet d'école.

- Vivre un moment privilégié d'apprentissage de la vie collective dans un environnement nouveau hors du cadre scolaire
- Développer l'aptitude à voir et regarder, observer et décrire des espaces naturels
- Découvrir des sites du patrimoine local géographique, historique et scientifique
- Prendre conscience de notre devoir de protection envers la faune et la flore
- Respecter et protéger l'environnement

# Les aspects transversaux des apprentissages constituent des objectifs prioritaires :

- \* - Développement de l'autonomie, de l'esprit d'initiative, de la responsabilité, de la socialisation
- \* - Respect de l'autre et de son travail, des règles collectives, respect de l'environnement et du patrimoine
- \* - Acquisition ou perfectionnement de méthodes de travail (observation, description, analyse et synthèse, prise de notes, représentation graphique...)
- \* - Maîtrise de la langue
- \* - Développement des performances physiques (EPS)
- \* Appréhender des règles de sécurité.
- \* - Se sensibiliser au matériel d'escalade.


# Le séjour jour 1



08h30-	Départ du CPF
10h00	Arrivée à la centrale hydro-électrique de Ramlieh Visite guidée
11 h 12 h 30	Départ pour le centre.- Installation – Rappel des règles de vie et de sécurité – Rappel des objectifs du séjour et de l'emploi du temps de la journée
12 h 30 13 h	Quiz écologique
13 h 14 h	Déjeuner et repos
14 h 16 h 30	Apprentissage de la vie dans la nature et randonnée



# Jour 1 - suite



16 h 30	Initiation à l'astronomie
18 h 30	Goûter – Temps libre
18 h 33	Bilan de la journée et production d'écrits
19 h 30	Lecture
19 h 30	Dîner
20 h 21 h 30	Astronomie : observation du ciel (quelques étoiles et constellations) Marche nocturne Veillée autour d'un feu de camp
21 h 30	Douche - Coucher



# Jour 2



8 h 8h 30	Petit déjeuner
8h30 9 h	Préparation de la sortie
9 h 10 h 20	Départ – Visite de l’usine Neslé
10 h 20	Départ pour la réserve des cèdres du Chouf
10 h 50	Visionnage d’un film documentaire
10 h 50 13 h 30	Randonnée : observation de la faune et de la flore Approche scientifique sur la reproduction du cèdre Capture d’insecte – chasse au trésor avec utilisation d’une boussole
13 h 30 15 h 30	Départ pour le centre – Déjeuner - Repos



## Jour 2 - Suite

15 h 30	Exploitation scientifique des sorties du matin
16 h 30	Recherche documentaire – loupes binoculaires - bilan
16 h 30	Gouter
18h	Jeux collectifs
18 h 19 h	Projection d'un documentaire sur les oiseaux du Liban
19 h 20 h 30	Temps libre – Dîner
20 h 30 22 h 30	Observation du ciel au télescope Veillée : soirée musicale Douche - Coucher



# Jour 3



8 h 8 h 30	Petit Déjeuner
8 h 30 9h	Rangement des chambres et des valises
9h 12 h	Activités sportives: <ul style="list-style-type: none"><li>➤ Accro-branche</li><li>➤ Escalade</li><li>➤ Slackline</li></ul>
12 h 14 h	Déjeuner Jeux collectifs – jeux de société – Lecture
14 h 15 16 h	Départ du centre Arrivée au collège



# Le financement

Classes de CE2

\$ Montant en dollar	CP Séjour 1 nuit	RECETTES	DEPENSES
hébergement, repas, activités, bus du centre, moniteurs, matériel pédagogique	<b>Séjour :</b> Enfants : <b>235 x 29</b> Enseignants : <b>118 x 3</b>		6 815 354
Dépenses diverses	Petit déjeuner à l'aller : <b>128</b>		<b>128</b>
Budget pédagogique	DVD de photos souvenir : <b>300</b> Carnets de voyage et livres : <b>280</b>		<b>580</b>
transport de l'école jusqu'au site et du site jusqu'à l'école avec Allotaxi	<b>Bus aller et retour</b> <b>Indemnités enseignants:</b> <b>60 x 3</b>		<b>180</b>
Participation financière parents	<b>290 x 29</b>		
<b>Total</b>			<b>8 387</b>
<b>Montant par élève</b>		<b>290 \$</b>	

Tout désistement volontaire de la part des parents entraîne la perte des arrhes versées.

Le solde devra être payé avant le départ.

En cas d'annulation pour des raisons indépendantes de la volonté du Collège, le remboursement sera grevé des montants non-remboursés par les prestataires

En cas d'annulation par décision du Collège, cette somme sera remboursée.

# Les formalités

- l'inscription
- l'engagement de paiement
- (paiement à l'intendance du CPF le 20 et 21 mars 2017)
- la fiche sanitaire
- le trousseau



# TROUSSEAU CLASSE DE DECOUVERTE CE2 A et B – mai 2017      3 jours – 2 nuits

**Préparez les affaires avec vos enfants, ils en seront plus autonomes.**

## **Linge de corps :**

- 3 slips ou culottes
- 3 paires de chaussettes
- 3 tee-shirts
- 1 pyjama (2 si nécessaire)

## **2) Vêtements :**

- 2 pantalons
- 2 sweats manches longues ou pull-over léger
- 1 vêtement de pluie type Kway ou imper léger  
1 veste chaude
- 1 paire de baskets, tennis (+ une paire de rechange)
- 1 paire de chaussons (pour le soir)

## **3) Affaires toilette :**

- Savon, brosse à dents, dentifrice, shampoing, peigne
- 1 serviette de bain
- 3 paquets de mouchoirs en papier

## **4) Autres :**

- 1 casquette ou bob
- 1 paire de lunettes de soleil (si possible avec un lien)
- 1 tube de crème solaire (protection forte)
- 1 petit sac à dos léger pour les sorties
- 1 sac pour le linge sale
- Quelques petits jeux (éviter les jeux dont les pièces peuvent disparaître)
- 1 cahier + trousse avec stylos, feutres et crayons à papier.
- 1 ou 2 livres

## **Remarques :**

**Ne surchargez pas la valise de votre enfant.**

**Choisissez une valise facilement manipulable (format cabine)**

**Pas de friandises**

**Sont strictement interdits :**

**Les téléphones, les jeux électroniques ou lecteurs MP3, les bijoux**

**IMPORTANT :**

**Fiche de santé de l'enfant**

**Ordonnance médicale si un traitement est en cours**

**Signaler TOUTE allergie**